

平成16年度当初予算の概要

目次

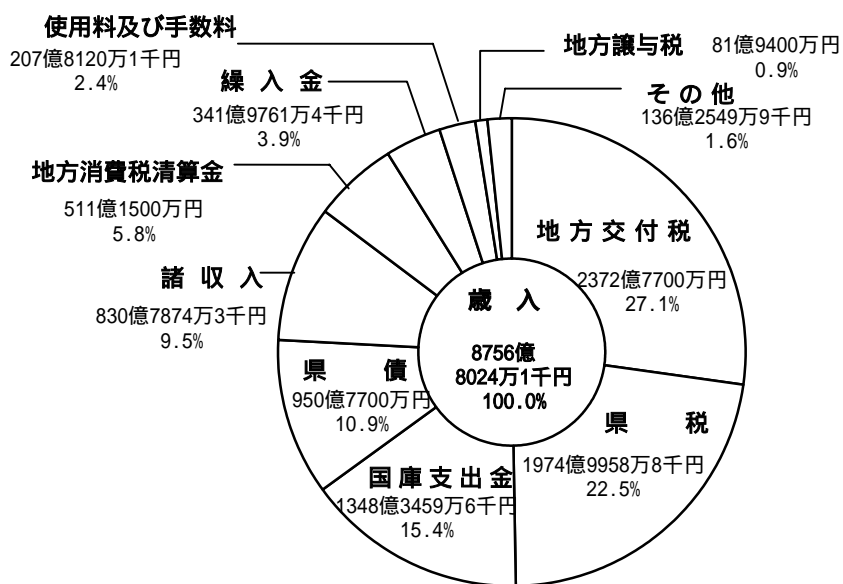
1	平成16年度当初予算総括	1
2	平成16年度一般会計予算	2
(1)	歳入	3
(2)	歳出(目的別)	4
(3)	歳出(性質別)	5
3	平成16年度特別会計予算	6
4	平成16年度企業特別会計予算	7

1 平成16年度当初予算総括

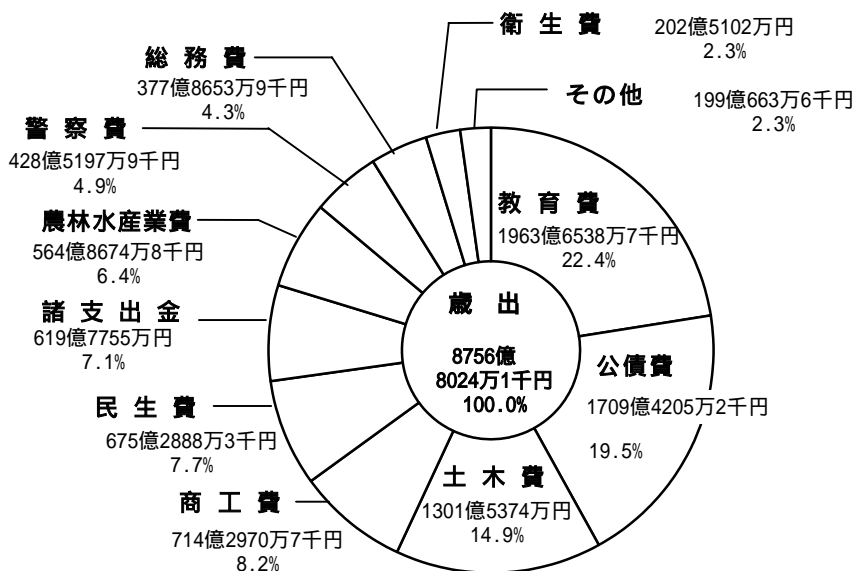
会 計 別	平 成 16 年 度 当 初 予 算 額 (A)	平 成 15 年 度 予 算 額		(A) - (B)	(A) - (C)
		当 初 (B)	12 月 現 計 (C)		
一 般 会 計	8756億8024万1千円	9356億6446万3千円	9416億9080万円	% 93.6	% 93.0
特 別 会 計	2314億4156万円	2337億6084万8千円	2337億6084万8千円	99.0	99.0
企 業 特 別 会 計	429億4164万9千円	445億3898万9千円	445億3898万9千円	96.4	96.4
病 院	227億1346万7千円	222億4829万3千円	222億4829万3千円	102.1	102.1
企 業 局	202億2818万2千円	222億9069万6千円	222億9069万6千円	90.7	90.7

2 平成16年度一般会計予算

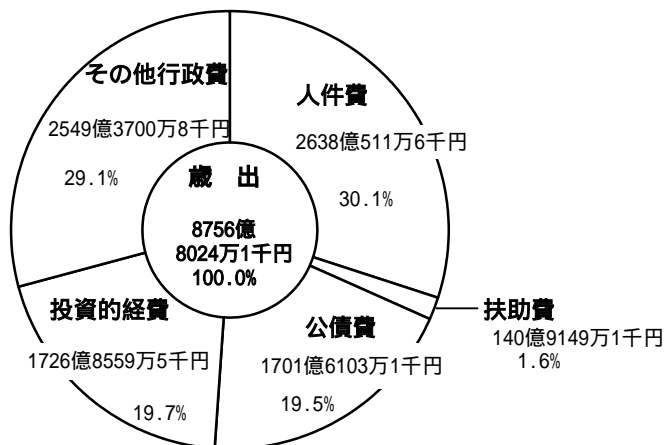
(歳入)



(歳出)
目的別



性質別



(1)歳入

区 分	平成16年度 当初予算額 (A)	構 成 比 %	平成15年度 当初予算額 (B)	構 成 比 %	比 較	
					(A) - (B)	$\frac{(A)}{(B)}$ %
1 県 税	1974億9958万8千円	22.5	2000億7325万1千円	21.4	25億7366万3千円	98.7
普 通 税	1656億5313万円	18.9	1678億4610万5千円	18.0	21億9297万5千円	98.7
目 的 税	318億4645万8千円	3.6	322億2714万6千円	3.4	3億8068万8千円	98.8
2 地 方 消 費 税 金 清 算	511億1500万円	5.8	463億3100万円	5.0	47億8400万円	110.3
3 地 方 譲 与 税	81億9400万円	0.9	43億3200万円	0.5	38億6200万円	189.2
4 地 方 特 例 交 付 金	57億8900万円	0.7	34億1700万円	0.4	23億7200万円	169.4
5 地 方 交 付 税	2372億7700万円	27.1	2508億1000万円	26.8	135億3300万円	94.6
6 交 通 安 全 対 策 特 別 交 付 金	9億6787万4千円	0.1	10億16万円	0.1	3228万6千円	96.8
7 分 担 金 及 び 負 担 金	48億4553万円	0.6	67億4210万7千円	0.7	18億9657万7千円	71.9
8 使 用 料 及 び 手 数 料	207億8120万1千円	2.4	211億5743万9千円	2.2	3億7623万8千円	98.2
9 国 庫 支 出 金	1348億3459万6千円	15.4	1577億2028万9千円	16.9	228億8569万3千円	85.5
10 財 産 収 入	19億7285万4千円	0.2	26億7687万8千円	0.3	7億402万4千円	73.7
11 寄 付 金	5024万円	0.0	6491万6千円	0.0	1467万6千円	77.4
12 繰 入 金	341億9761万4千円	3.9	302億5589万7千円	3.2	39億4171万7千円	113.0
13 繰 越 金	1千円	0.0	1千円	0.0	0円	100.0
14 諸 収 入	830億7874万3千円	9.5	918億7452万5千円	9.8	87億9578万2千円	90.4
15 県 債	950億7700万円	10.9	1192億900万円	12.7	241億3200万円	79.8
合 計	8756億8024万1千円	100.0	9356億6446万3千円	100.0	599億8422万2千円	93.6

(2)歳出(目的別)

区 分	平成16年度 当初予算額 (A)	構 成 比 %	平成15年度 当初予算額 (B)	構 成 比 %	比 較	
					(A) - (B)	(A) (B) %
1 議 会 費	13億247万3千円	0.1	15億3051万2千円	0.2	2億2803万9千円	85.1
2 総 務 費	377億8653万9千円	4.3	371億5200万7千円	4.0	6億3453万2千円	101.7
3 民 生 費	675億2888万3千円	7.7	686億4270万5千円	7.3	11億1382万2千円	98.4
4 衛 生 費	202億5102万円	2.3	211億3430万6千円	2.3	8億8328万6千円	95.8
5 労 働 費	44億497万7千円	0.5	50億6805万2千円	0.5	6億6307万5千円	86.9
6 生 活 環 境 費	57億1686万7千円	0.7	50億3713万3千円	0.5	6億7973万4千円	113.5
7 農 林 水 産 業 費	564億8674万8千円	6.4	719億9724万5千円	7.7	155億1049万7千円	78.5
8 商 工 費	714億2970万7千円	8.2	772億9368万1千円	8.3	58億6397万4千円	92.4
9 土 木 費	1301億5374万円	14.9	1585億4547万円	17.0	283億9173万円	82.1
10 警 察 費	428億5197万9千円	4.9	451億6070万5千円	4.8	23億872万6千円	94.9
11 教 育 費	1963億6538万7千円	22.4	2054億916万3千円	22.0	90億4377万6千円	95.6
12 災 害 復 旧 費	84億3231万9千円	1.0	104億8704万1千円	1.1	20億5472万2千円	80.4
13 公 債 費	1709億4205万2千円	19.5	1688億7240万6千円	18.0	20億6964万6千円	101.2
14 諸 支 出 金	619億7755万円	7.1	592億8403万7千円	6.3	26億9351万3千円	104.5
15 予 備 費	5000万円	0.0	5000万円	0.0	0円	100.0
合 計	8756億8024万1千円	100.0	9356億6446万3千円	100.0	599億8422万2千円	93.6

(3)歳出(性質別)

区 分	平成16年度 当初予算額 (A)	構 成 比 %	平成15年度 当初予算額 (B)	構 成 比 %	比 較	
					(A) - (B)	$\frac{(A)}{(B)}$ %
人 件 費	2638億511万6千円	30.1	2739億9806万7千円	29.3	101億9295万1千円	96.3
扶 助 費	140億9149万1千円	1.6	145億3147万5千円	1.5	4億3998万4千円	97.0
公 債 費	1701億6103万1千円	19.5	1681億4832万2千円	18.0	20億1270万9千円	101.2
投 資 的 経 費	1726億8559万5千円	19.7	2176億3952万4千円	23.3	449億5392万9千円	79.3
一般公共事業費	965億6031万円	11.0	1254億6703万9千円	13.4	289億672万9千円	77.0
災害公共事業費	82億5650万2千円	0.9	102億7179万7千円	1.1	20億1529万5千円	80.4
一般単独事業費	450億253万3千円	5.2	581億6696万円	6.3	131億6442万7千円	77.4
災害単独事業費	1億7581万7千円	0.0	2億1524万4千円	0.0	3942万7千円	81.7
直 轄 事 業 負 担 金	226億9043万3千円	2.6	235億1848万4千円	2.5	8億2805万1千円	96.5
そ の 他 行 政 費	2549億3700万8千円	29.1	2613億4707万5千円	27.9	64億1006万7千円	97.5
合 計	8756億8024万1千円	100.0	9356億6446万3千円	100.0	599億8422万2千円	93.6

3 平成16年度特別会計予算

区 分	平成16年度 当初予算額 (A)	平成15年度 当初予算額 (B)	比 較	
			(A) - (B)	$\frac{(A)}{(B)}$ %
公 債 費	2138億5720万9千円	2121億6757万3千円	16億8963万6千円	100.8
市町村振興資金 貸付金	19億8917万9千円	17億4402万9千円	2億4515万円	114.1
母子寡婦福祉 資金貸付金	3億4011万4千円	3億4270万1千円	258万7千円	99.2
心身障害者扶養 共済事業費	4億1674万5千円	4億1921万9千円	247万4千円	99.4
小規模企業者等 設備導入資金	9億4412万9千円	38億6857万9千円	29億2445万円	24.4
農業改良資金	12億2942万円	6億9866万円	5億3076万円	176.0
漁業改善資金	4505万円	4504万7千円	3千円	100.0
県営林経営費	4億3237万7千円	5億8218万3千円	1億4980万6千円	74.3
林業改善資金	4億3695万2千円	2億8641万円	1億5054万2千円	152.6
流域下水道事業費	117億5038万5千円	136億644万7千円	18億5606万2千円	86.4
合 計	2314億4156万円	2337億6084万8千円	23億1928万8千円	99.0

4 平成16年度企業特別会計予算

区 分	平成 16 年 度 当 初 予 算 額 (A)	平成 15 年 度 当 初 予 算 額 (B)	比 較	
			(A) - (B)	(A) - (B) %
病 院 事 業	227億1346万7千円	222億4829万3千円	4億6517万4千円	102.1
企 業 局	電 気 事 業	51億455万4千円	56億6046万2千円	5億5590万8千円 90.2
	ガ ス 事 業	65億3736万5千円	67億6119万7千円	2億2383万2千円 96.7
	水 道 事 業	85億3495万円	90億8310万6千円	5億4815万6千円 94.0
	観 光 施 設 事 業	5131万3千円	7億8593万1千円	7億3461万8千円 6.5
	小 計	202億2818万2千円	222億9069万6千円	20億6251万4千円 90.7
合 計	429億4164万9千円	445億3898万9千円	15億9734万円 96.4	